






『竹市校園智慧通』App 親子綁定流程 暨英語與安全智慧通操作說明(2023/11/23)

親愛的家長，您好！

即日起，您的孩子可以透過載具下載『竹市校園智慧通 App』，使用全新『英語智慧通』服務，透過每日五句的口說練習，由 AI 評估口說技巧，同時提供修正建議，讓孩子在學習英語的同時能夠享受到更有趣的互動。此外，若以家長身份登入後可以查詢孩子在校情形，包括成績、出缺席及獎勵等資訊，幫助您關心陪伴孩子成長。若您的孩子也是安心通學專車的搭乘者，更可以透過 App 上的『安全智慧通』，快速掌握交通車動態。

本 App 目前適用市立中小學教師、學生及其家長，親師生，並且根據不同身份有不同功能可以使用。家長使用個人帳號登入後，然後進行親子綁定，就能夠輕鬆的使用使用相關功能。教師與學生則請使用竹市的縣市帳號登入（教師 <https://iden.hc.edu.tw>，學生 <https://saccount.hc.edu.tw>）

一、請掃描以下 QRcode，下載 App	二、啟動 App，進行帳號登入與親子綁定
 	   竹市校園智慧通

★ 以家長身分，進行首次登入（以使用個人 google 帳號為例）

1.點選『選擇登入方式』



2.使用 Google 登入



3.輸入 Google 帳號/密碼



4.點選『身分管理』




5.點選身分管理



6.點選『親子綁定』



7.點選『我是家長』



8.掃描學生帳號產生的 QR Code



9.完成身分綁定



★ 學生帳號產生 QR Code：方法一，以學生身分（使用竹市學生帳號）使用另一載具登入竹市校園智慧通 APP

1.使用竹市學生帳號密碼登入	2.點選資訊列表	3.點選『身管理』	4.點選『親子綁定』	5.產生 QR Code 提供家長掃描
				

★ 學生帳號產生 QR Code：方法二，以學生身分（使用竹市學生帳號）登入親師生平台網站

1.登入親師生平台（ https://pts.hc.edu.tw ），選擇：我是學生	2.請輸入學生的帳號與密碼（使用竹市學生帳號）
	

3.請點選右上角『學生的姓名』

新竹測試國中學生



4.請點選：親子綁定：家長掃描 QRCode

賈小寶 (test1111@smail.hc.edu.tw) 的資訊

新竹測試國中

單位編號：test.hc

我的角色：學生

親子綁定：家長掃描 QRCode

5.產生 QR Code，提供家長掃描

賈小寶 (test1111@smail.hc.edu.tw)

新竹測試國中

單位編號：test.hc

我的角色：學生

親子綁定：家長掃描 QRCode

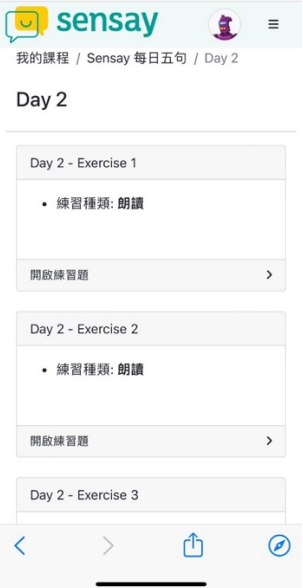
使用 QRCode 與小孩做親子綁定

點選「身分管理」>「親子綁定」>「我是家長」，掃描 QRCode 與這位小孩做綁定



*若您尚未安裝竹市校園智慧通 App，請用手機至 Android、iOS 商店搜尋下載。

★ 英語智慧通：以學生身分登入，點選服務之英語智慧通，口說英語練習

<p>1. 學生身分登入，點選『服務』</p> 	<p>2. 點選『英語智慧通』</p> 	<p>3. 點選『SenSay』</p> 	<p>4. 點選『SenSay 每日五句』</p> 	<p>5. 點選其中一個 Day</p> 
<p>6. 點選 Exercise</p> 	<p>7. 按下錄音鍵，錄音後送出</p> 	<p>8. AI 給分後會提示需加強部份</p> 		